

Verwendung Status 5

Vorgehensweise zum Ansprechen der IRLS mit Status 5

Datum	Änderungen	Name
11.08.2014	Neuerstellung	Admin BRK
11.09.2014	Statusmeldungen und Fernaufträge Digitalfunk hinzugefügt	Admin BRK

Ansprechen der IRLS Ostsachsen

Nach dem Übergang der Rettungsleitstellen zur IRLS Ostsachsen kann diese nur noch über den Status 5 (*Sprechwunsch*) angesprochen werden. Hier soll die Vorgehensweise aus Sicht der Einsatzkraft erklärt werden.

Folgender Ablauf ist beim Anruf der Leitstelle vorgesehen:

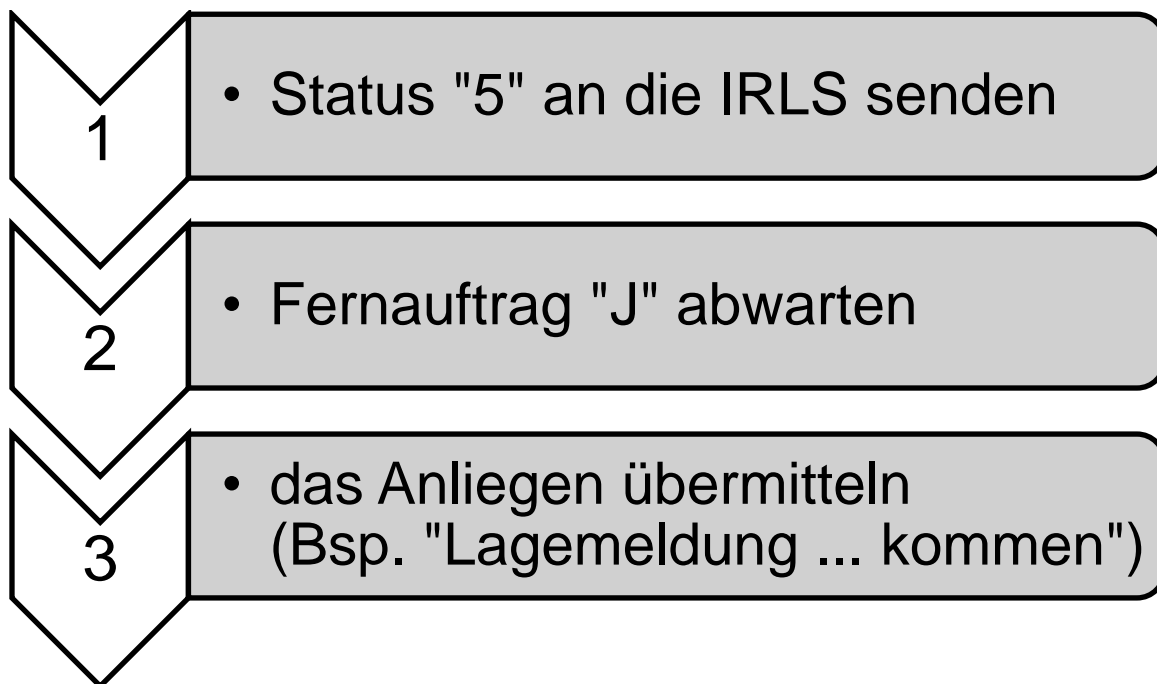


Abbildung 1: Ansprechen der Leitstelle - Ablauf

Durch das Senden der Statusmeldung (5) und dem Empfang des Fernauftrages (J) entfallen Anruf und Anrufantwort. Das bedeutet, dass nach Empfang des Fernauftrages „J“ sofort das Anliegen an die IRLS übermittelt wird, ohne diese noch mal zu rufen.

Der Fernauftrag „J“ wird von der IRLS gesendet, sobald diese Aufnahmebereit ist. Dies kann je nach Lage einige Sekunden dauern.

Die IRLS ist sofort nach Eingang des Fernauftrages „J“ anzusprechen.

Das Anrufen von anderen Einsatzkräften und Fahrzeugen bleibt unverändert. Hier muss nach DV 810 der Anruf und die Anrufantwort gesprochen werden.

Beispiel

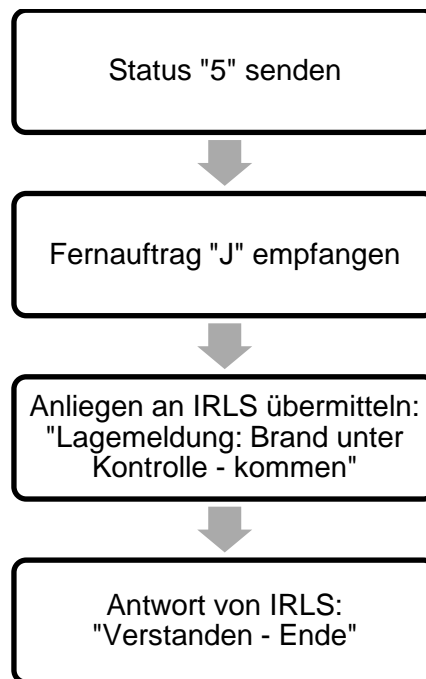



Abbildung 2: Beispiel zum Ansprechen der Leitstelle mit Status "5"

Statusmeldungen im **Analogfunk** (...zur Leitstelle)

Status	Bedeutung
0	Notruf
1	Einsatzbereit, über Funk erreichbar
2	Einsatzbereit auf Wache
3	Einsatz übernommen
4	Am Einsatzort eingetroffen
5	Sprechwunsch mit Leitstelle
6	Nicht einsatzbereit
7	Auf dem Weg zum Zielort
8	Am Zielort eingetroffen
9	Handquittung / Fremdanmeldung

Statusmeldungen im **Digitalfunk** (...zur Leitstelle)

Status	Bedeutung
	NOTRUF
0	Dringender Sprechwunsch mit der Leitstelle
1	Einsatzbereit, über Funk erreichbar
2	Einsatzbereit auf Wache
3	Einsatz übernommen
4	Am Einsatzort eingetroffen
5	Sprechwunsch mit Leitstelle
6	Nicht einsatzbereit
7	Auf dem Weg zum Zielort
8	Am Zielort eingetroffen
9	Handquittung / Fremdanmeldung
#	Einzelrufwunsch mit der Leitstelle

Farbig markierte Meldungen unterscheiden sich vom Analogfunk!

Fernaufträge (Status von Leitstelle zum Fahrzeug/A-HRT)

Status	Bedeutung
A	Sammelruf (An Alle)
E	Entlassen aus dem Einsatz (Einrücken Einsatzabbruch)
C	Melden für Einsatzübernahme
F	Kommen Sie über Draht (Telefon)
H	Fahren Sie die Wache an
J	Sprechaufforderung
L	Geben Sie Lagemeldung
P	Genehmigung Sonder- und Wegerecht
U	Status korrigieren
c	Transportziel durchgeben
d	Zielklinik verständigt / positiv
h	Standort durchgeben
o	Notarzt verzögert sich / negativ
u	Funkgerät überprüfen
<i>Farbig markierte Fernaufträge sind neu hinzugefügt!</i>	